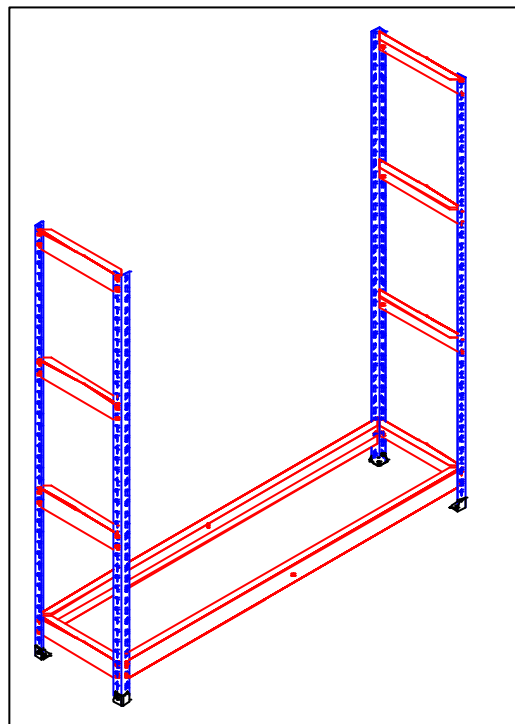
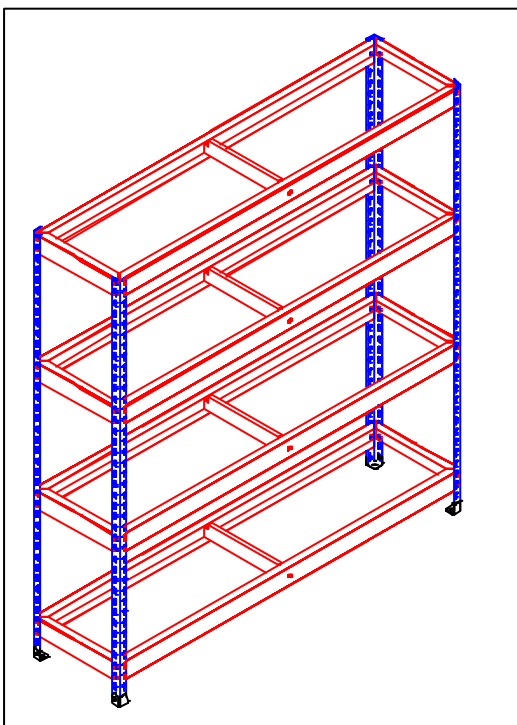


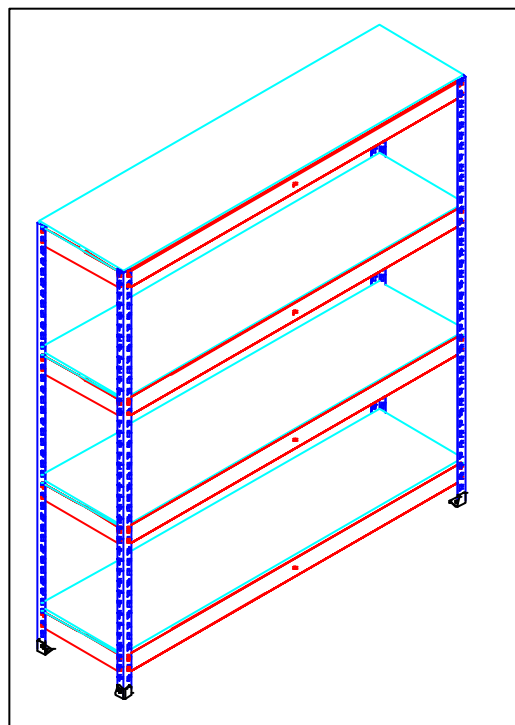
1º Passo : Monte primeiramente as laterais da estante, utilize o martelo de borracha fornecido para não danificar a pintura.



2º Passo : Comece a montar a estante em pé encaixando primeiramente os perfis inferiores.



3º Passo : Sucessivamente, de baixo para cima, encaixe os demais planos de carga e por ultimo, os reforços centrais.



5º Passo : Adicione os planos de madeira fornecidos..

Observação: Para que o conjunto funcione perfeitamente e com total segurança, o piso onde serão colocadas as estruturas deverá estar perfeitamente nivelado.